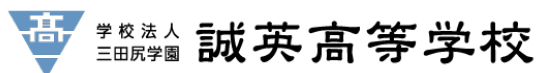


中学生・保護者用



# WEB 出願 マニュアル

「プラスシード」を利用した出願の流れと操作方法



# はじめに

「プラスシード」とは、イベント申込みや入試の手続きをweb上で行うためのシステムです。入試説明会等の申込みや、入試は出願から合格発表まで「プラスシード」で行います。インターネット環境がなく、ご家庭での登録が難しい場合は、中学校を通じて本校へご連絡ください。本校内で登録およびweb出願いただくことが可能です。

本マニュアルは「プラスシード」登録からweb出願までの操作方法をまとめています。入試区分や科コース等は本校の生徒募集要項を確認してください。

「プラスシード」入力前に、中学校の先生や保護者の方とよく相談して、志願する科コースや支払方法など間違いの無いようご注意ください。web出願が完了した後は、出願内容の訂正や検定料の返金はできません。

# 全体の流れ

1. 「プラスシード」登録 ・・・ P 2

w e b 出願には「プラスシード」のアカウント登録が必要です。  
本校入試説明会にw e b で申し込まれた方は同じアカウントで出願が可能です。
2. w e b 出願手続き ・・・ P 6

登録したアカウントにログインして出願します。  
本マニュアルに従って必要情報を入力してください。
3. 検定料支払い ・・・ P 1 2

出願手続き時に選択した方法でお支払いください。クレジットカード払いは出願手続き時に即時決済です。コンビニ決済、ペイジーは出願手続き後にお支払いいただきます。
4. 入試当日までの準備 ・・・ P 1 5

検定料支払い後、受験票は各自で印刷していただきます。事前に「出願確認票」を在籍中学校へ提出し、「受験票」を入試当日に持参してください。
5. 合否確認 ・・・ P 1 6

生徒募集要項記載の日時に「プラスシード」で合否確認が可能です。  
校内掲示による合否発表は実施しておりませんので、各自オンラインでご確認ください。電話による問い合わせには応じられません。
6. 困ったときは ・・・ P 1 7

# 1. 「プラスシード」登録

本校ホームページから出願サイトを開き、「プラスシード」に登録します。

本校ホームページは、学校パンフレットや生徒募集要項の裏面に記載のQRコード・HPアドレスからご覧いただけます。お手元の端末からアクセスしてください。

なお、本校入試説明会にwebで申込みいただいた方は事前に「プラスシード」登録が完了しています。「2. web出願手続き」(6ページ)へお進みください。

試験日	試験名	出願期間
2025年1月9日(木)	推薦入試	2024年7月24日(水) 8時00分～2025年3月20日(木) 15時00分
2025年1月16日(木)	一般一次入試	2024年7月24日(水) 8時00分～2025年3月20日(木) 15時00分
2025年3月17日(月)	一般二次入試	2024年7月24日(水) 8時00分～2025年3月20日(木) 15時00分

出願する試験区分を選択  
例) 一般一次入試

本マニュアルに掲載している画像はテスト用画面のものです。日程等、実際とは表記が異なります。

募集要項	
試験名	一般一次入試
試験日	2025年1月16日(木)
検定料の決済手段	クレジットカード、ペイジー、コンビニ決済

ページ下部の「新規登録」を選択

学金のオンライン決済	利用できません
一覧へ	
ログイン	新規登録

誠英高等学校  
マイページ登録

「@seed.software」ドメインを受信できるように設定してください。

メールアドレス

普段から使用しているメールアドレスを入力

「利用規約に同意する」にして「送信する」をクリック

利用規約に同意します

送信する

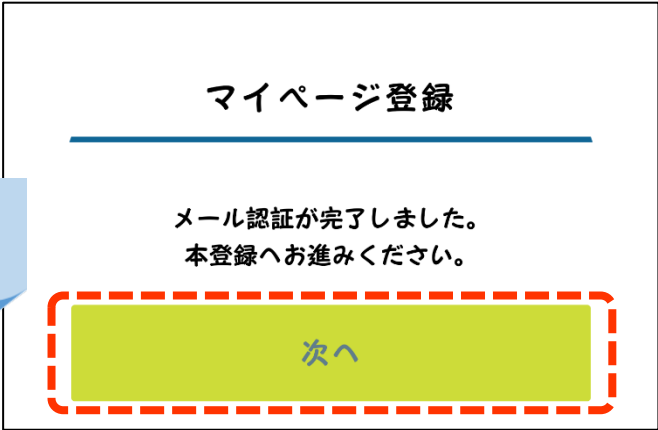
マイページ登録に入力したメールアドレス宛に登録を進める自動送信メールが届きます。  
メールが受信できない場合は「@seed.software」が受信できる設定になっているか確認してください。  
※迷惑メール等のフォルダに自動で振り分けられることもあります。  
設定を変更してもメールが届かない場合はメールアドレスの入力ミスの可能性もございますので、再度「新規登録」から行ってみてください。



本文中の URL を選択する



「次へ」を選択して本登録へ



## マイページ登録

※保護者ではなく受験生の情報を入力ください  
※氏名には常用漢字を使用してください

### 受験生氏名 ※

氏名(姓)

氏名(名)

※氏名には常用漢字を使用してください

受験生氏名を入力

※常用漢字を使用してください

### ふりがな ※

ふりがな(姓)

ふりがな(名)

受験生氏名のふりがなを入力

### 性別 ※

男性  女性

性別を選択

### 生年月日 ※

▼元号

▼年 年

▼月 月

▼日 日

生年月日を選択

※▼をクリックすると選択肢が出ます

メールアドレス (ログイン時に使用)

○○@△△

### パスワード ※

(半角英数8文字以上)

### パスワード(確認用) ※

(半角英数8文字以上)

パスワードを入力 (半角英数8文字以上)

※設定したパスワードはメモなどに  
控え、忘れないよう管理してください

### 中学校名 ※

▼地区

在籍中学校の地区名を選択

↓

在籍中学校名を選択

### メルマガ登録

メルマガに登録

すべての入力を確認し、

「登録する」をクリック

※メルマガの登録は任意です

登録する

# マイページ登録

登録が完了しました

[ログインする](#)

この画面になれば登録完了  
※このまま出願に進む場合は「ログインする」  
を選択してください

以上で「プラスシード」登録は完了です。  
登録いただいたメールアドレスへ会員登録完了のお知らせが届きますので確認してください。ログインはメール本文中の URL から可能です。

「プラスシード」登録に使用するメールアドレスとパスワードは個人のもので、入力内容やパスワードなど、忘れないように必ずメモ等で管理してください。  
もし忘れてしまった場合はログイン画面の「パスワードを忘れた方はこちら」を選択いただくと、再設定が可能です。

インターネット環境がなく、ご家庭での登録が難しい場合は、中学校を通じて本校へご連絡ください。本校内で登録および web 出願いただくことが可能です。



## [プラスシード] 会員登録完了のお知らせ

受信トレイ



PLUS SEED 9:31



※このメールはWEB出願システム「プラスシード」から自動送信しています。

プラスシードへの会員登録が完了しました。  
ログイン後はイベントの申し込みやWEB出願が可能です。

※WEB出願は一部学校ではご利用いただけませんので、  
学校の公式ホームページをご確認ください。

ログインはこちら  
<https://seed.software/login>

こちらのメールは送信専用のため  
ご返信いただいてもご連絡できませんのでご了承ください。

WEB出願システム・イベント申込システム プラスシード  
運営会社：モチベーションワークス株式会社

## 2. web出願手続き

本校ホームページの出願サイトを開き、「プラスシード」のトップページにアクセスします。  
本マニュアルは一般一次入試の出願を例に説明しています。

出願する試験区分を選択  
例) 一般一次入試

試験日	試験名	出願期間
2025年1月9日(木)	推薦入試	2024年7月24日(水) 8時00分～2025年3月20日(木) 15時00分
2025年1月16日(木)	一般一次入試	2024年7月24日(水) 8時00分～2025年3月20日(木) 15時00分
2025年3月17日(月)	一般二次入試	2024年7月24日(水) 8時00分～2025年3月20日(木) 15時00分

募集要項

試験名	一般一次入試
試験日	2025年1月16日(木)
検定料の決済手段	クレジットカード、ペイジー、コンビニ決済
のオン決済	利用できません

ページ下部の「ログイン」を選択  
※ログイン済の場合は、7ページからご覧ください

マイページ  
ログイン画面

メールアドレス

パスワード

次回からメールアドレスの入力を省略

ログイン

パスワードを忘れた方はこちら

一覧へ

ログイン 新規登録

登録したメールアドレスとパスワードを入力して「ログイン」をクリック

高 学校法人 誠英高等学校 誠英高等学校

募集要項

試験名	一般一次入試
試験日	2025年1月16日(木)
検定料の決済	クレジットカード、ペイジー、
入学金のオンライン決済	利用できません

一覧へ **出願へ進む**

「出願へ進む」をクリック

※ログイン済みの方は  
試験区分の一覧からこの画面に移ります



高 学校法人 誠英高等学校 誠英高等学校

※氏名等を変更する場合は **[こちら]**

入試日程

学校名	誠英高等学校
試験名	一般一次入試
試験日	2025年1月16日(木)

受験生情報 ※の項目は入力/選択必須

氏名  
誠英 太郎

ふりがな  
せいえい たらう

性別  
男性

生年月日  
※

※氏名など登録時に入力した情報は  
記載された状態で表示されます

氏名・住所を変更する場合は、  
「氏名等を変更する場合は [こちら]」を選択  
して変更する氏名・住所を入力してください

以降、この画面で入力が必要な項目のみ説明



郵便番号 ※

(ハイフン付き・半角)

郵便番号

住所 ※

住所

受験生写真 ※

受験生写真 ※

登録する

撮影はスマートフォン等でされても構いませんが、次の事項を守ってください。

①上半身(胸より上)の写真

②帽子等は被らない

③学校の制服等の白シャツ着用

※縦800px 横600px 以上の縦長の画像を登録してください

(目安: 縦5.0cm × 横4.0cm)

※ファイルサイズは4MBまで

電話番号 ※

(ハイフン付き・半角)

電話番号

卒業区分 ※

卒業見込み  卒業

今年度3月末に卒業する予定の受験生は「卒業見込み」を選択してください。

郵便番号を入力

※半角数字でハイフンを付けて入力してください 例) 747-0813

住所を入力

※郵便番号を入力すると地区名までは住所欄に自動で入力されます

※住民票に記載の通り間違いのないよう入力してください

表記された注意事項の通りに撮影した写真を登録

※「登録する」をクリックするとお手元の端末に保存された画像データを選択する画面が出ます

※登録する写真を選択してください

※写真サイズは目安です

※サイズ変更以外の加工はしないでください

※背景はできる限り無背景にしてください

連絡可能な電話番号を入力

※半角数字でハイフンを付けて入力してください

※固定電話の場合、市外局番から入力してください 例) 0835-38-5252

卒業区分を選択

※今年度3月末に卒業予定の受験生は「卒業見込み」を選択してください

他校併願校(公立)

▼選択

他校併願校(私立)

▼選択

他校併願校(その他)

他校併願する予定がある場合、  
他校併願校を選択

保護者氏名 ※

保護者氏名(姓)

保護者氏名(名)

保護者氏名を入力

※姓名を分けて入力してください

例)

保護者氏名 ※

誠英

花子

氏名に常用漢字以外が含まれていますか? ※

はい  いいえ

出願時は、システム上、常用漢字以外(外字)は登録できませんので、常用漢字での登録をお願い致します。

外字使用の有無を選択

※実際の氏名に外字を使用されている場合は  
「はい」を選択してください  
本校入学時に外字に修正します

保護者住所区分 ※

受験生と同じ  受験生と異なる

保護者郵便番号(ハイフン付・半角) ※

保護者現住所 ※

保護者住所区分を選択

※「受験生と異なる」を選択された方は  
保護者住所入力画面が出ます  
保護者の方の住所を入力してください  
※住民票に記載の通り間違いのないよう  
入力してください

出願学科・コース(第一志望) ※

▼選択

出願学科・コース(第二志望)

▼選択

第一志望の出願学科・コースを選択

※第一志望の学科・コースを選択すると  
第二志望の選択欄が出ます  
志望学科・コースが複数ある場合は、  
第二志望の出願学科・コースを選択  
してください

## 注意事項

一般入試は第二志望の学科・コースの入力が可能です。

第一志望の出願学科・コースに総合コースなど学力試験3教科の学科・コースを選択した場合、第二志望の出願学科・コースに特別進学コースおよび進学コースは選択できません。

普通科・総合コース

出願学科・コース（第二志望）

▼選択

▼選択

普通科・総合コース

普通科・調理師コース

情報会計科

福祉科

※第一志望の出願学科・コースが学力試験3教科の場合は、第二志望に特別進学コース、進学コースは表示されません

支払いについて

検定料	検定料 14,000円
支払方法 ※	<input type="radio"/> クレジットカード (+別途: 517円) <input type="radio"/> ペイジー (+別途: 517円) <input type="radio"/> コンビニ決済 (+別途: 517円)

※ペイジーが利用できる金融機関は [こちら](#) です

※コンビニ決済が利用できるコンビニは「ローソン、ファミリーマート、ミニストップ、セイコーマート」です

戻る 下書き保存

確認画面へ

支払方法を選択

※クレジットカードを選択した場合のみクレジットカード番号・有効期限・セキュリティコードの入力画面が表示されます

全て入力したら  
「確認画面へ」をクリック

入力・選択に不備があった場合は、入力画面に赤字で指摘されます。指摘箇所を訂正のうえ、再度「確認画面へ」をクリックしてください。

確認画面が出たら、内容に間違いがないか確認して利用規約に同意したうえで「送信する」をクリックします。送信後に出願情報の訂正はできませんので、入力内容を十分に確認してください。

## 推薦入試に出願する場合

推薦入試に出願する場合、出願区分の選択が必要です。  
志望学科・コースの選択は出願区分によって異なります。

### 指定校推薦（専願）を選択した場合

出願区分 ※

指定校推薦(専願)

特待生推薦(専願)

特待生推薦(併願)     一般推薦(専願)

自己推薦(専願)

志望学科・コース（指定校推薦）

普通科・特別進学コース    [選択解除]

※指定校推薦入試の志望学科・コースは特別進学コースのみです

「普通科・特別進学コース」を選択

### 指定校推薦以外の専願入試を選択した場合

出願区分 ※

指定校推薦(専願)

特待生推薦(専願)

特待生推薦(併願)     一般推薦(専願)

自己推薦(専願)

志望学科・コース（特待生推薦専願） ※

▼選択

志望学科・コースを選択肢から一つ選択

▼選択

普通科・特別進学コース

普通科・進学コース

普通科・総合コース

普通科・調理師コース

情報会計科

福祉科

### 特待生推薦（併願）を選択した場合

特待生推薦(専願)

特待生推薦(併願)     一般推薦(専願)

自己推薦(専願)

志望学科・コース（特待生推薦併願） ※

▼選択

普通科・特別進学コース

普通科・進学コース

他校併願校(その他)

特待生推薦（併願）の場合、「普通科・特別進学コース」と「普通科・進学コース」のどちらか一つを選択

※併願の場合は他校併願校も入力画面が表示されます

併願校を選択

### 3. 検定料支払い

出願手続きが完了しましたら検定料をお支払いください。  
入力時に選択した支払方法によって手順が異なります。

#### クレジットカード

クレジットカード決済の場合は、出願手続き時に必要事項を入力いただくと即時決済となります。  
支払い完了のお知らせがメールで届きますので確認してください。

クレジットカード	
クレジットカード番号 ※	<input type="text"/> ※ハイフンなし
有効期限 ※	MM 月 YY 年 ※1月の場合は01を入力してください
セキュリティコード ※	<input type="text"/>

出願手続き中の入力画面

※クレジットカードを選択した場合のみクレジットカード番号・有効期限・セキュリティコードの入力画面が表示されます

[誠英高等学校] 出願完了のお知らせ ☆  
受信トレイ

 PLUS SEED 10:44  
To: ▼

※このメールはWEB出願システム「プラスシード」から自動送信しています。  
出願が完了しました。  
以下内容を必ずご一読ください。

◆出願内容のご確認はこちらから  
[https://seed.software/student/admission/apply\\_detail/329196](https://seed.software/student/admission/apply_detail/329196)

## コンビニ

コンビニ決済の場合は、出願手続き後に決済番号など必要情報を記載したメールが届きます。各コンビニで操作方法が異なりますので、メールで確認のうえ期日までにお支払いください。

### [誠英高等学校] 出願に伴う検 定料の支払先情報に関するお 知らせ ▶ 受信トレイ ☆

**P** PLUS SEED 10:50  
To: ▼

※このメールはWEB出願システム「プラスシード」から自動送信しています。

誠英高等学校の入学試験（一般一次入試）への出願手続きを行いました。

現時点では出願が完了しておりません。  
お支払い後に出願が完了となるため以下の支払先情報をご確認いただき、  
必ず支払い期限までにコンビニ(ローソン、ファミリ

<https://bs.veritrans.co.jp/support/docs/3g/consumer/cvs/pc/famima2.html>

ファミリーマート（マルチコピー機用）  
<https://bs.veritrans.co.jp/support/docs/3g/consumer/cvs/pc/famima4.html>

ローソン  
<https://bs.veritrans.co.jp/support/docs/3g/consumer/cvs/pc/lawson.html>

セイコーマート  
<https://bs.veritrans.co.jp/support/docs/3g/consumer/cvs/pc/seicomart.html>

ミニストップ  
[https://bs.veritrans.co.jp/support/docs/3g/consumer/cvs/pc/ministop\\_loppi.html](https://bs.veritrans.co.jp/support/docs/3g/consumer/cvs/pc/ministop_loppi.html)

◆出願内容のご確認はこちらから  
[https://seed.software/student/admission/apply\\_detail/329200](https://seed.software/student/admission/apply_detail/329200)

※こちらのメールは送信専用のため  
ご返信いただいてもご連絡できませんのでご了承ください。

WEB出願システム プラスシード  
運営会社：モチベーションワークス株式会社



### [誠英高等学校] コンビニ決 済入金確認のお知らせ ▶ ☆

受信トレイ

**P** PLUS SEED 10:50  
To: ▼

※このメールはWEB出願システム「プラスシード」から自動送信しています。

コンビニ決済で検定料の入金を確認しました。

コンビニ決済完了後、  
メールで入金確認の  
お知らせが届きます

## ペイジー

ペイジー決済の場合は、出願手続き後に振込先情報を記載したメールが届きます。  
期日までに、指定された振込先へATM・ネットバンクでお支払いください。

### [誠英高等学校] 出願に伴う検 定料の振込先情報に関するお 知らせ

受信トレイ

PLUS SEED 10:48  
To: ▼

※このメールはWEB出願システム「プラスシード」  
から自動送信しています。

誠英高等学校の入学試験（一般一次入試）への出願  
手続きを行いました。

現時点では出願が完了しておりません。  
お支払い後に試験が完了となるため以下の振込先情  
報をご確認いただき、  
必ず支払い期限までに金融機関のATMまたはネット  
バンキングでお支払いをお願いいたします。

◆入試情報  
学校名：誠英高等学校  
試験名：一般一次入試  
試験日：2024年7月24日(水)～2025年1月9日(木)

◆出願内容  
決済番号：  
氏名：誠英 太郎  
ふりがな：せいえい たらう  
生年月日：平成 年 月 日

◆振込先情報  
支払い方法：ペイジー  
金額：14,517円(税込)  
支払い期限：2024年12月7日 23時59分  
収納機関番号  
お客様番号：  
確認番号：

◆出願内容のご確認はこちらから  
[https://seed.software/student/  
admission/apply\\_detail/329199](https://seed.software/student/admission/apply_detail/329199)

※こちらのメールは送信専用のため  
ご返信いただいてもご連絡できませんのでご了承ください。

WEB出願システム プラスシード  
運営会社：モチベーションワークス株式会社

ペイジー決済完了後、  
メールで入金確認の  
お知らせが届きます

### [誠英高等学校] ペイジー決 済入金確認のお知らせ

受信トレイ



PLUS SEED 10:48  
To: | ▼

※このメールはWEB出願システム「プラスシード」  
から自動送信しています。

ペイジー決済で検定料の入金を確認しました。

## 4. 入試当日までの準備

検定料の支払いが終了しましたら、プラスシードの「出願内容の確認」画面から受験票をダウンロードして各家庭のプリンターまたはコンビニの印刷機にて印刷してください。「出願内容の確認」画面は出願手続き終了時に届くメールのリンクから開くことができます。

誠英高等学校 一般入試一次録集		受験票		普通科・特別進学コース	
受験番号	1001				
ふりがな	せいえいたろう	性別			
志願者氏名	誠英 太郎	性別	男		
在学又は卒業	市立 中学校				

令和7年度 誠英高等学校 出願確認票(中学校提出用)	
受験番号	1001
第一志望	普通科・特別進学コース
第二志望	普通科・進学コース
志願者氏名	誠英 太郎
ふりがな	(せいえいたろう)
生年月日	平成 年 月 日
保護者名	誠英 花子
現住所	
連絡先	
出身校	市立 中学校

1. 筆記用具・消しゴム・定規・コンパスを持参すること。  
 2. 昼食と上履きを持参すること。  
 3. 携帯電話の持ち込みは禁止とする。  
 4. 受験票は試験当日持参し、受験中、机右上に置くこと。

日 程

試験日 令和7年1月16日(木)

<普通科(特別進学コース・進学コース)>	<普通科(総合コース・調理師コース・情報会計科・福祉科)>
8:30 開場	8:30 開場
8:55～ 点呼・諸注意	8:55～ 点呼・諸注意
9:10～10:00 国語	9:10～10:00 国語
10:20～11:10 数学	10:20～11:10 数学
11:30～12:20 英語	11:30～12:20 英語
12:20～13:05 昼食	12:20～13:05 昼食
13:10～14:00 社会	13:10～ 面接
14:20～15:10 理科	

[web合格発表] 令和7年1月31日(金) 17:00～

※本票は切り取り線で切り離し、在籍中学校へ提出すること

切り取り線で切り離し、  
在籍中学校へ提出してください。

A4サイズ用の紙に印刷してください。印刷用紙の厚さに指定はありません。

モノクロ・カラーは問いません。

右側の出願確認票を在籍中学校へ提出し、左側の受験票を試験当日に持参してください。



## 5. 合否確認

各入試の合格発表期間内にプラスシードの「出願内容の確認」画面を開くとネットで合否の確認が可能です。「出願内容の確認」画面は出願手続き完了時に届いたメールのリンクから開くか、プラスシードのトップ画面「入試出願状況」から出願した入試区分を選択すると開くことができます。

[誠英高等学校] 出願完了のお知らせ ☆

受信トレイ

PLUS SEED

生年月日：平成21年5月4日

◆出願内容のご確認はこちらから  
[https://seed.software/student/admission/apply\\_detail/329287](https://seed.software/student/admission/apply_detail/329287)

メールのリンクから  
プラスシードを開く

高 学校法人 三田実学園 誠英高等学校 誠英高等学校	
[入試出願状況一覧へ戻る]	
入試日程	
学校名	誠英高等学校
試験名	一般一次入試
試験日	2025年1月16日(木)
募集要項	詳細は <a href="#">こちら</a> から
合格発表	2024年7月24日(水) 12時00分～ 2025年3月31日(月) 12時00分
	<a href="#">合否を確認する</a>

合格発表日時

推薦入試 令和7年1月10日(金) 12:00～

一般入試

一次 令和7年1月31日(金) 17:00～

二次 令和7年3月19日(水) 17:00～

「合否を確認する」を  
クリックすると合否  
および合格コースの  
確認が可能です

合否の確認については在籍中学校へ郵送される合格通知から確認することもできます。

本校内掲示での合否発表はいたしませんのでご注意ください。

電話による問い合わせには応じられません。

合格後の手続きについては郵送の書類にてご確認ください。

## 6. 困ったときには

### プラスシードの別ページを開きたいとき

プラスシードでは、出願手続きの他、入試説明会など本校イベントへの申込みも可能です。

プラスシードのトップページやイベント一覧ページなどから出願手続きのページを開くには画面右上の三本線を選択し、プラスシードの一覧ページを開いてください。



※画面右上の三本線を選択すると左図のように一覧ページが開きます

出願する場合

「入試日程一覧」を選択

氏名・住所等変更したい場合

「登録情報の変更」を選択

※出願手続き完了後に変更した情報は願書等には反映されません。

合否等の出願状況を確認する場合

「入試出願状況」を選択

### 写真を指定のサイズにするには

スマホで撮影した写真を指定のサイズにするには以下の方法で切り抜く必要があります。お手元の端末に付属の編集機能を使って切り抜いてください。

例) Android の場合

「フォト」の編集機能から「切り抜き」を選択

右図のマークを選択すると縦5：横4の比率の選択が可能



iPhone の場合

アルバムの画像編集機能から「切り取り」を選択

右図のマークを選択すると縦5：横4の比率の選択が可能



web出願に関するマニュアルは以上です。

ご不明な点は在籍中学校を通じて本校までご連絡ください。